



מבוא לטכנולוגיות מידע עריכת מצגות

מרצה: שי שקרוב







כללי אצבע להכנת מצגות

- היכן יצפו במצגת (מחשב / קהל)?
- מצגת: תמליל או סיכום?
- גודל גופן.
- צבעים.
- שימוש בהנפשה.
- חזרה גנרלית.

PowerPoint






נושאים

- היכרות עם חלון העבודה (המסך) של PowerPoint.
- יצירת מצגת חדשה.
- יצירת שקופיות ועריכתן.
- עבודה עם תבנית בסיס לשקופיות.
- הוספה ויבוא של אובייקטים למצגת.
- היפר קישורים ולחצני פעולה.
- הוספת מעברים בין שקופיות והנפשה.
- הצגת שקופיות.
- הדפסת מצגת ושמירתה.

היכרות עם חלון העבודה (המסך) של PowerPoint




- הצגת החלון.
- צורות תצוגה:
 - תצוגה רגילה.
 - תצוגת סדרן השקופיות.
 - תצוגת עמוד הערות.
 - תצוגת קריאה.



יצירת מצגת חדשה

- מצגת חדשה ריקה.
- שימוש בתבניות קיימות של עיצוב שקופית (ערכת נושא).
- שינוי צבעים.
- שינוי גופנים.
- שינוי אפקטים.
- שינוי סגנונות רקע.




יצירת שקופיות ועריכתן

- יצירת שקופית חדשה.
- בסוף המצגת.
- בין שקופיות.
- שינוי פריסה של שקופית.
- שכפול שקופית.
- העברת שקופית.
- הוספת טקסט ועיצובו.
- עבודה עם תבליטים ומספור.




עבודה עם תבנית בסיס לשקופיות

- שינוי תבנית בסיס (או יצירה של תבנית חדשה):
 - עיצוב כותרת השקופית.
 - עיצוב כותרת תחתונה.
 - שינוי תבליטים.
 - הוספת לוגו (תמונה).
 - שינוי גופנים.




הוספת אובייקטים למצגת

- טבלה.
- תמונה.
- תרשים.
- תיבת טקסט.
- WordArt.
- כותרת עליונה ותחתונה.
- לשקופיות.
- לעמודי הערות.




ייבוא אובייקטים למצגת

- טבלת מ- Word.
- תרשים מ- Excel.



היפר קישורים ולחצני פעולה

- הוספת היפר קישור.
- הוספת לחצני פעולה.




הוספת מעברים בין שקופיות והנפשה

- מעבר לשקופית בודדת.
- מעבר לקבוצת שקופיות או לכל השקופיות.
- קידום שקופיות:
- בעת לחיצת עכבר.
- תזמון.
- הנפשת אובייקטים בשקופית.
- שינוי סדר הנפשה.
- תזמון הנפשה.



הצגת שקופיות

- הצגה מתחילת המצגת.
- הצגה משקופית נוכחית.
- הצגה מותאמת אישית.



הדפסת מצגת ושמירתה

הדפסה

- שקופית אחת בכל עמוד.

- עמודי הערות.

- דפי מידע.


שמירה


- פורמט pptx.

- פורמט pts.

- פורמט pdf.

מחוללי מצגות אלטרנטיביים





מחוללי מצגות אלטרנטיביים

- בשוק מחוללי מצגות שונים.
- שני אתרים לדוגמא הסוקרים כלים שונים לעריכת מצגות ומשווים ביניהם:
 - toptenreviews.com
 - www.udemy.com